

Germany:

# State Secretaries' Committee for Sustainable Development

Workshop

„New Drive for Sustainable Development Strategies  
– The Power of Smart Linkages“

# German Strategy

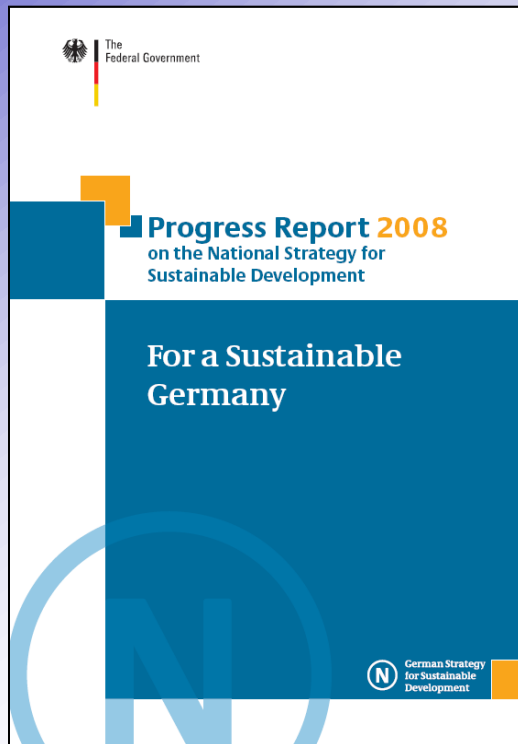
2002 National Strategy

2004 Progress Report

2006 Indicator-Report

2008 Progress Report

Coalition agreement of 27 October 2009





# Sustainability-Indicators and Goals

PORTSCHRITTSBERICHT 2008 - FÜR EIN NACHHALTIGES DEUTSCHLAND 81

Übersicht				
Nr.	Indikatorenbereiche Nachhaltigkeitspostulat	Indikatoren	Ziele	Status
<b>I. Generationengerechtigkeit</b>				
1a	Ressourcenschonung Ressourcen sparsam und effizient nutzen	Energieproduktivität	Verdopplung von 1990 bis 2020	
1b		Rohtopfproduktivität	Verdopplung von 1994 bis 2020	
2	Klimaschutz Treibhausgase reduzieren	Treibhausgasemissionen	Reduktion um 21 % gegenüber 1990 bis 2008/2012	
2a	Erneuerbare Energien Zukunftsfähige Energieversorgung ausbauen	Anteil erneuerbarer Energien am Primärenergieverbrauch	Anstieg auf 4,2 % bis 2010 und 10 % bis 2020	
2b		Anteil erneuerbarer Energien am Stromverbrauch	Anstieg auf 12,5 % bis 2010 und mindestens 30 % bis 2020	
4	Flächennutzungsplanung Nachhaltige Flächennutzung	Anstieg der Siedlungs- und Verkehrsfläche	Reduzierung der täglichen Zuwachses auf 30 ha bis 2020	
5	Artenvielfalt Arten erhalten - Lebensräume schützen	Artenvielfalt und Landschaftsqualität	Anstieg auf den Indexwert 100 bis 2015	
6	Staatsverschuldung Haushalt konsolidieren - Generationengerechtigkeit schaffen	Staatsdefizit	Strukturell ausgeglichener Haushaltszustand; Bundeshaushalt spätestens ab 2011 ohne Nettokreditaufnahme	
7	Wirtschaftliche Zukunftsvorsorge Gute Investitionsbedingungen schaffen - Wohlstand dauerhaft erhalten	Verhältnis der Bruttoanlageinvestitionen zum BIP	Steigerung des Anteils	
8	Innovation Zukunft mit neuen Lösungen gestalten	Private und Öffentliche Ausgaben für Forschung und Entwicklung	Steigerung auf 3 % des BIP bis 2010	
9a	Bildung Bildung und Qualifikation kontinuierlich verbessern	18- bis 24-Jährige ohne Abschluss	Verringerung des Anteils auf 9 % bis 2010 und 4,5 % bis 2020	
9b		25-Jährige mit abgeschlossener Hochschulbildung	Steigerung des Anteils auf 10 % bis 2010 und 20 % bis 2020	
9c		Studienanfängerquote	Erhöhung auf 40 % bis 2010, anschließende weitere Ausbaue und Stabilisierung auf hohem Niveau	
<b>II. Lebensqualität</b>				
10	Wirtschaftlicher Wohlstand Wirtschaftsdienstleistung umwelt- und sozialverträglich steigern	BIP je Einwohner	Wirtschaftliches Wachstum	
11a	Mobilität Mobilität sichern - Umwelt schonen	Gütertransportintensität	Absenkung auf 98 % gegenüber 1999 bis 2010 und auf 95 % bis 2020	

Statistisches Bundesamt

STATISTISCHES BUNDESAMT 82

Nr.	Indikatorenbereiche Nachhaltigkeitspostulat	Indikatoren	Ziele	Status
11b		Personenverkehrsintensität	Absenkung auf 90 % gegenüber 1999 bis 2010 und auf 80 % bis 2020	
11c		Anteil des Schienenverkehrs an der Güterbeförderungsleistung	Steigerung auf 25 % bis 2015	
11d		Anteil der Binnenschifffahrt an der Güterbeförderungsleistung	Steigerung auf 14 % bis 2015	
12a	Landwirtschaftung In unseren Kulturlandschaften umweltverträglich produzieren	Stöckstoffüberschuss	Verringerung bis auf 60 kg/ha landwirtschaftlich genutzter Fläche bis 2010, weitere Absenkung bis 2020	
12b		Ökologischer Landbau	Erhöhung des Anteils des ökologischen Landbaus an der landwirtschaftlich genutzten Fläche auf 20 % in den nächsten Jahren	
13	Luftqualität Gesunde Umwelt erhalten	Schadstoffbelastung der Luft	Verringerung auf 30 % gegenüber 1990 bis 2010	
14a	Gesundheit und Ernährung Länger gesund leben	Vorzehige Sterblichkeit (Todesfälle pro 100.000 Einwohner unter 65 Jahren) Männer	Rückgang auf 190 Fälle pro 100.000 bis 2015	
14b		Vorzehige Sterblichkeit (Todesfälle pro 100.000 Einwohner unter 65 Jahren) Frauen	Rückgang auf 115 Fälle pro 100.000 bis 2015	
14c		Raucherquote von Jugendlichen (12 bis 17 Jahre)	Absenkung auf unter 12 % bis 2015	
14d		Raucherquote von Erwachsenen (ab 15 Jahre)	Absenkung auf unter 22 % bis 2015	
14e		Anteil der Menschen mit Adipositas (Fettleibigkeit) (Erwachsene ab 15 Jahre)	Rückgang bis 2020	
15	Kriminalität Persönliche Sicherheit erhöhen	Wohnungseinbruchsdiebstahl	Rückgang der Fälle auf unter 100.000 pro Jahr bis zum Jahr 2015	
<b>III. Sozialer Zusammenhalt</b>				
16a	Beschäftigung Beschäftigungsniveau steigern	Erwerbstätigenquote insgesamt (15 bis 64 Jahre)	Erhöhung auf 73 % bis 2010 und 75 % bis 2020	
16b		Erwerbstätigenquote Ältere (55 bis 64 Jahre)	Erhöhung auf 55 % bis 2010 und 57 % bis 2020	
17a	Perspektiven für Familien Vereinbarkeit von Familie und Beruf verbessern	Ganztagsbetreuung für Kinder 0- bis 2-Jährige	Anstieg auf 30 % bis 2010 und 25 % bis 2020	
17b		Ganztagsbetreuung für Kinder 3- bis 5-Jährige	Anstieg auf 30 % bis 2010 und 60 % bis 2020	

PORTSCHRITTSBERICHT 2008 - FÜR EIN NACHHALTIGES DEUTSCHLAND 83

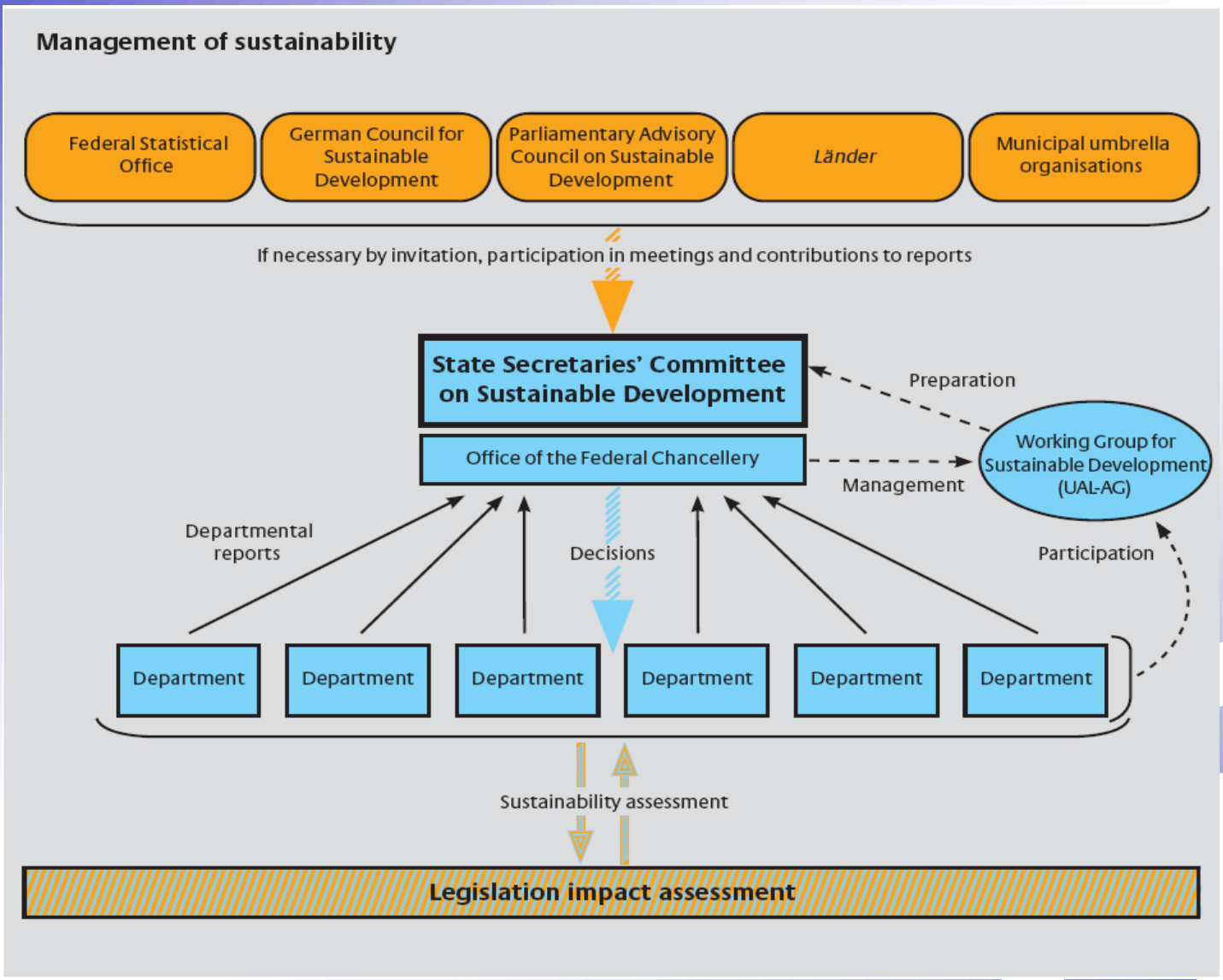
Nr.	Indikatorenbereiche Nachhaltigkeitspostulat	Indikatoren	Ziele	Status
18	Gleichberechtigung Gleichberechtigung in der Gesellschaft fördern	Verdienstabstand zwischen Frauen und Männern	Verringerung des Abstands auf 5 % bis 2010 und auf 10 % bis 2020	
19	Integration Integrieren statt ausgrenzen	Ausländische Schulabgänger mit Schulabschluss	Erhöhung des Anteils der ausländischen Schulabgänger mit mindestens Hauptschulabschluss und Angleichung an die Quote deutscher Schulabgänger bis 2020	
<b>IV. Internationale Verantwortung</b>				
20	Entwicklungszusammenarbeit Nachhaltige Entwicklung unterstützen	Anteil Öffentlicher Entwicklungsausgaben am Bruttonationaleinkommen	Steigerung auf 0,51 % bis 2010 und 0,7 % bis 2015	
21	Märkte öffnen Handelschancen der Entwicklungsländer verbessern	Deutsche Einfuhren aus Entwicklungsländern	Weiterer Anstieg	

Statistisches Bundesamt

### Indicator status

12 goals	4 goals	12 goals	7 goals

Computations of the Federal Statistical Office on the basis of data of the previous years (assumption: development remains stable); compare the table immediately preceding B. III.

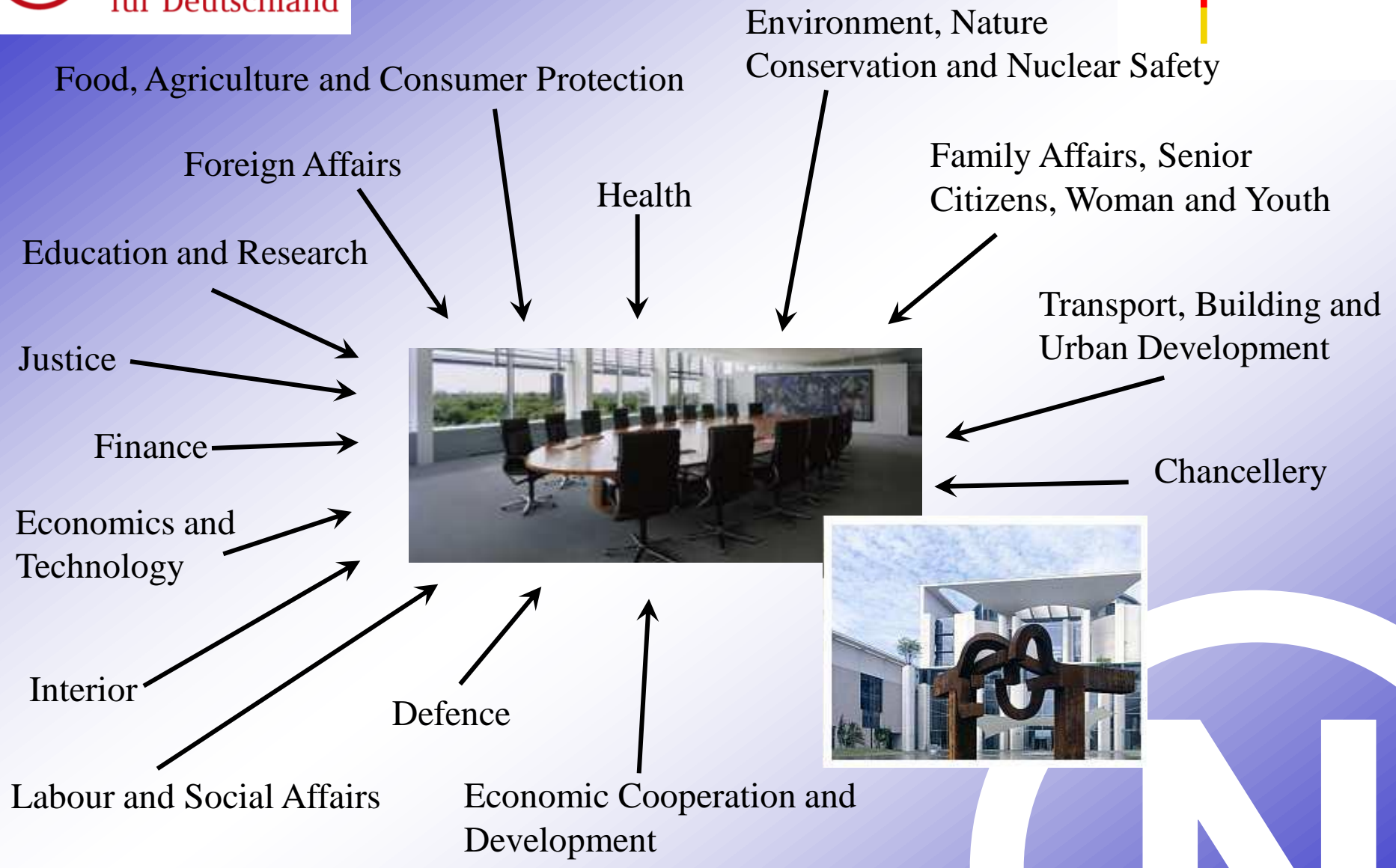


## **1. Provide and demonstrate strong high-level political commitment**

- Committee chaired by the Head of the Chancellery
- Chancellery as “secretariat” of the Committee

## **2. Have a standing high-level structure in place that comprises all ministries**

- Power to decide on conflicts
- Sustainable development as cross-cutting issue



### **3. Regular meetings of the high-level-body**

- Monthly meetings since 2008
- Part of the government's day-to-day work

### **4. Create standing inter-departmental structures on working-level**

- All ministries are represented in this group
- Discusses and develops the national strategy
- Prepares the meetings of the State Secretaries' Committee.

### **5. Define a work programme in advance**

- Programme from October 2008

# Issues on the work programme

- Prospects for further cooperation between the Federal Government and federal states (Länder) on sustainable development
- Sustainable resource policy
- Land use/activities and expectations at the local level
- Prospects for research on sustainable development
- Consequences of demographic change (sustainable finances/health infrastructure in rural areas)
- Sustainable consumption/sustainable buildings
- European Sustainable Development Strategy
- Global food crisis



## **6. Ensure that you have the right government participants**

- Don't allow substitution or delegation of participation in high-level meetings
- Organization of the meetings

## **7. Secure added value**

- Committee serves as a strategic forum
- Discussion with selected external experts

## **8. Preparation of meetings**

- Report for each meeting with draft conclusions, results-oriented
- Draft press release

# Examples of reports



## **9. Encourage broad ownership**

- Scope of the meetings
- Reports by different ministries on sustainable development

## **10. Ensure that the strategy is backed by a working structure**



Die Bundesregierung

**DIALOG NACHHALTIGKEIT**

 Nachhaltigkeitsstrategie für Deutschland

---

**Startseite**

- ▶ Nationale Nachhaltigkeitsstrategie
- ▶ Partner einer nachhaltigen Entwicklung
- ▶ Internationales
- ▶ Staatssekretärsausschuss
- ▶ Berichte
- ▶ Dokumentation zu den Konsultationen

**Fortschrittsbericht 2008 "Für ein nachhaltiges Deutschland"**

Wie wollen wir heute und in Zukunft leben? Wo steht unser Land vor allem in puncto Schonung unserer natürlichen Ressourcen? Wie kommen wir unserer Verantwortung für eine nachhaltige Nutzung unserer Lebensgrundlagen nach - national wie international? [\[mehr\]](#)



▶ Schwerpunkt **Welternungung**

---

**AKTUELLES**

**Mehr Wirksamkeit für die europäische Nachhaltigkeitsstrategie**

Wie können horizontale Politikansätze wie Nachhaltigkeitsstrategien auf den verschiedenen politischen Ebenen verankert werden? Welche Erfahrungen haben die EU-Mitgliedstaaten damit gemacht? Was lässt davon auf die europäische Ebene übertragen? [\[mehr\]](#)

[Weitere Meldungen](#)

---

**UNSERE THEMEN**



**Download - Fortschrittsbericht 2008**

Die Bundesregierung knüpft mit dem Fortschrittsbericht 2008 an die nationale Nachhaltigkeitsstrategie vom April 2002 an und entwickelt sie fort. Zum zweiten Mal seit dem Fortschrittsbericht 2004 erfolgt eine umfassende Bestandsaufnahme. [\[mehr\]](#)

---



**Fortschrittsbericht 2008 – Nachhaltigkeitsmanagement**

Mit dem Fortschrittsbericht 2008 will die Bundesregierung Nachhaltigkeit als Leitprinzip ihres Handelns stärken. Dazu gehört auch die Verbesserung des Nachhaltigkeitsmanagements.

**SERVICE**

-  [Zur Website der Bundesregierung](#)
-  [Nachhaltigkeitsrat](#)
-  [Erfahrung ist Zukunft](#)

---

**AUSGEWÄHLTE INDIKATOREN**



■ □ □ □ □ □

▶ [Ressourcen schonen](#)

---

**FORSCHUNG FÜR NACHHALTIGKEIT**



**fona**  
Forschung für Nachhaltigkeit

Informieren - Vernetzen -

More information about the work of the State Secretaries' Committee:

[www.dialog-nachhaltigkeit.de](http://www.dialog-nachhaltigkeit.de)



1. Provide and demonstrate strong high-level political commitment
2. Have a standing high-level structure in place that comprises all ministries
3. Regular meetings of the high-level-body
4. Create standing inter-departmental structures on working-level
5. Define a work programme in advance
6. Ensure that you have the right government participants
7. Secure added value
8. Preparation of meetings
9. Encourage broad ownership
10. Ensure that the strategy is backed by a working structure